



writefull

Štartovací balíček pre inštitúcie

## Úvodný balíček Writefull pre inštitúcie

Ďakujeme, že ste si pre svoju inštitúciu vybrali službu Writefull. Tento úvodný balíček obsahuje úvod do nástrojov Writefull a pokyny, ako k nim pristupovať a používať ich.

1. Úvod do Writefull	3
2. Writefull for Word	3
Čo je Writefull for Word	3
Kedy používať Writefull for Word	4
Ako používať Writefull for Word	4
3. Writefull for Overleaf	6
Čo je Writefull for Overleaf	6
Kedy používať Writefull for Overleaf	6
Ako používať Writefull for Overleaf	7
4. Writefull Revise	7
Čo je Writefull Revise	7
Kedy používať Writefull Revise	8
Ako používať Writefull Revise	8
5. Writefull Cite	8
Čo je Writefull Cite	9
Kedy používať Writefull Cite	9
Ako používať Writefull Cite	9
6. Prístup k Writefull	10
Writefull for Word	10
Writefull for Overleaf	11
Writefull Revise	11
Writefull Cite	11
Technické požiadavky	12

7. Súkromie a bezpečnosť	12
8. Technická podpora a používateľské príručky	13

## 1. Úvod do Writefull

Nástroj Writefull využíva najnovšie techniky umelej inteligencie na poskytovanie jazykovej spätnej väzby k vedeckým textom. Bol vyvinutý špeciálne pre študentov a vedcov, jeho spätná väzba je prispôsobená akademickému písaniu. Používanie Writefull umožňuje študentom a vedcom viac si veriť pri písaní a robiť menej chýb, čím sa zvyšuje ich produktivita a podporuje akademický úspech.

## 2. Writefull for Word

### *Čo je Writefull for Word*

Writefull for Word poskytuje dva spôsoby jazykovej spätnej väzby na text napísaný v dokumente Word, pričom kontroluje správnosť gramatiky, poradie slov, použitie slov, štýl, frázovanie, tón a ďalšie. Ponúka aj databázu autentických vedeckých textov, v ktorej môžu študenti a vedci hľadať jazykové vzorce, ktoré môžu začleniť do svojich vlastných textov.

Writefull for Word ponúka jazykovú spätnú väzbu v dvoch režimoch: Proofread a Full Edit. Režim Proofread opravuje gramatiku, pravopis, slovnú zásobu, interpunkciu a štýl. Režim Full Edit je pokročilejší, poskytuje spätnú väzbu na všetko, čo je potrebné na zlepšenie vety a zvýšenie jej plynulosti a čitateľnosti, vrátane poradia slov, frázovania, jasnosti, stručnosti, tónu a ďalších.

Nižšie je uvedené porovnanie režimov spätnej väzby „Proofread“ a „Full Edit“.

## Proofread

- feedback on grammar, vocabulary, punctuation, spelling, and style
- edits at **word** level

## Full Edit

- feedback on anything needed to improve the language: phrasing, word order, clarity, etc...
- edits at **word and sentence** level

Original: *Of this study to assess increase in a motivation of students was the main aim.*

Proofread: *Of this study, to assess increases in **a the** motivation of students was the main aim.*

Full Edit: ***The main aim** of this study **was** to assess increases in **was the main aim** **student motivation**.*

## Kedy používať Writefull for Word

Writefull for Word pomáha študentom a pracovníkom pri písaní akademických textov. Môžu spúšťať jazykovú kontrolu Writefull tak často, ako si prajú. Okrem jazykových návrhov ponúka Writefull for Word štyri šikovné widgety, ktoré pomáhajú študentom a pracovníkom pri písaní v akademickej angličtine: Sentence Palette, Language Search, Title Generator a Paraphraser:

- "Sentence Palette" je prehľadateľný zoznam najbežnejších akademických fráz v rôznych častiach výskumných prác, ktoré môžete vložiť priamo do textu.
- "Language Search" ponúka databázu autentického jazyka vedeckých textov, aby ste zistili, ako sa majú slová a frázy používať v kontexte.
- "Title Generator" – umelá inteligencia vytvára názvy na základe abstraktu.
- "Paraphraser" poskytuje preformulovanie ľubovoľnej vety vytvorené umelou inteligenciou na troch úrovniach: nízkej, strednej alebo vysokej. Čím vyššia je úroveň, tým väčšie je preformulovanie.

## Ako používať Writefull for Word

Podrobné vysvetlenie rôznych funkcií doplnku Word nájdete v našej príručke Writefull for Word (dostupná v HelpCenter a cez odkaz na konci tohto dokumentu). Uistite sa, že

je príručka k dispozícii všetkým vašim študentom a zamestnancom, ktorí budú používať Writefull for Word.

**Forest composition as predictive variable of forest fires**

**Abstract**

The effect of dryness and fire at the composition of forests was considered, in this study. Forest sampling was carried out in central California, which over the last few years has seen, a great quantity of wildfires. Areas with and without history of forest fires were selected, and their composition was studied carefully. The results **showed**, that forest heterogeneity differed greatly between forest that were and were not impacted by fires. Fire intensity significantly affected variables such as tree density, species diversity and the spread of unburned patches. While fire intensity had a huge impact on the severity of each of these, even relatively small fires showed that, there were dramatic effects on **heterogeneity**. Future research should investigate the predictive character of different composition characteristics. Studies have found that forest fires have a cyclical character, meaning that if a forest has a history of fires, it is more likely to become flammable again. They can be used forest composition characteristics to assess the history **and also** the fire susceptibility of forests. California is a classic example area and one that is worth to study.

**Writefull**

Proofread Mode

Check Document

Check Paragraph

Sentence Palette

Language Search

Areas with and without **history** of forest fires were selected,

a history - 69%

history - 31%

The results **showed**, that forest heterogeneity

showed - 100%

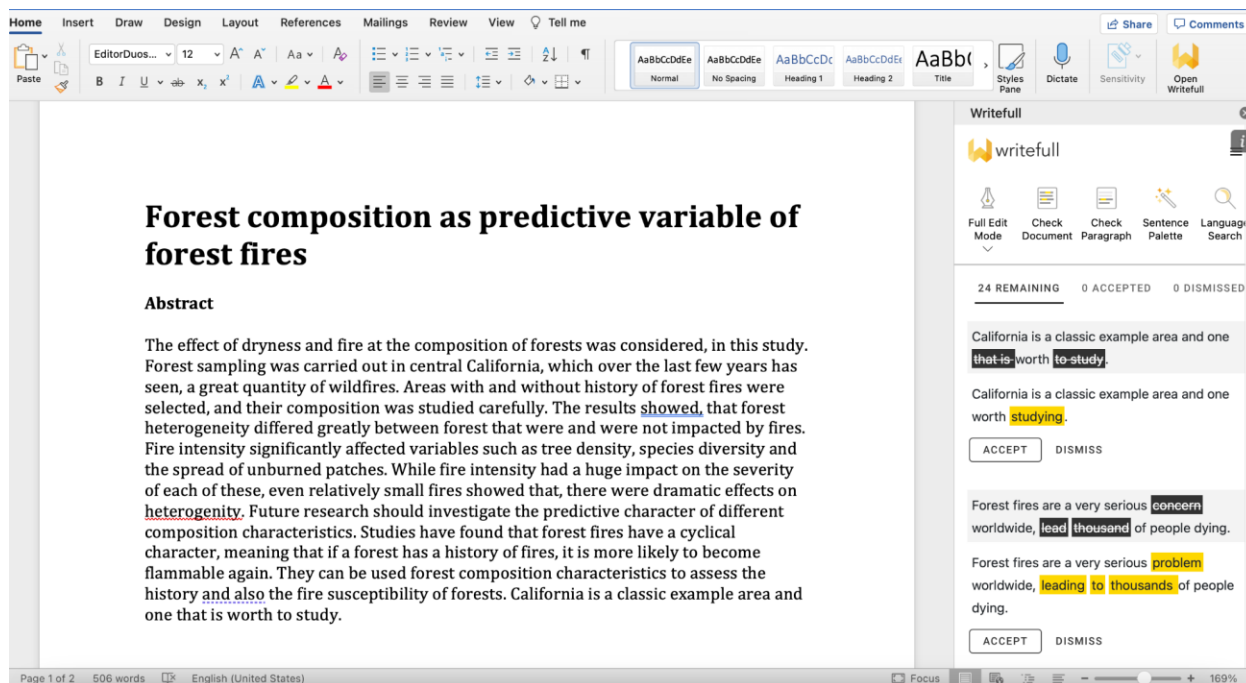
showed, - 0%

differed greatly between **forest** that were and were not impacted

forests - 100%

Page 1 of 2 506 words English (United States) Focus 169%

Režim jazykovej spätnej väzby "Proofread"



Režim jazykovej spätnej väzby „Full Edit“

### 3. Writefull for Overleaf

#### Čo je Writefull for Overleaf

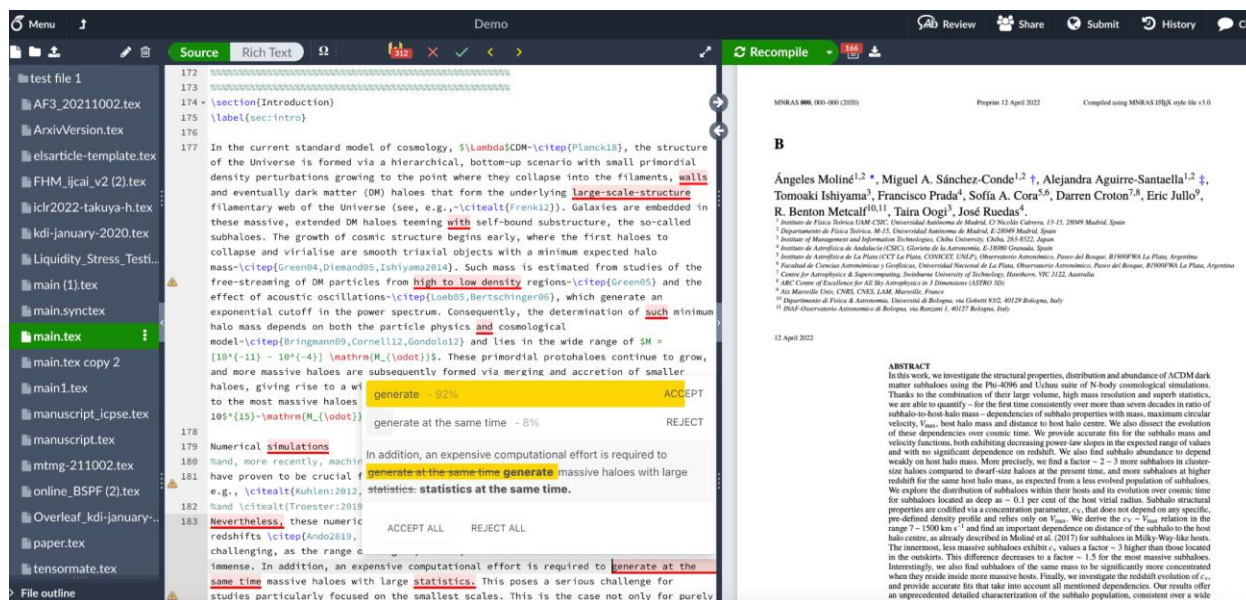
Writefull pre Overleaf poskytuje spätnú väzbu v reálnom čase na súbory LaTeX v editore kódu Overleaf. Teraz obsahuje aj režim jazykovej spätnej väzby Full Edit. Kontroluje správnosť gramatiky, pravopisu (amerického alebo britského), slovnej zásoby, interpunkcie, štýlu, poradia slov, frázovania, zrozumiteľnosti a ďalších prvkov. Použití môžete aj funkcie „Language Search“, „Sentence Palette“, „Title Generator“ a „Paraphraser“, ktoré sú dostupné aj v Writefull for Word (pozri vyššie).

#### Kedy používať Writefull for Overleaf

Writefull for Overleaf pomáha študentom a pracovníkom pri písaní a úprave vedeckých textov v Overleaf, či už samostatne alebo v spolupráci s inými. Zvýrazňuje časti textu, pre ktoré má jazykové návrhy.

## Ako používať Writefull for Overleaf

Podrobné vysvetlenie používania aplikácie Writefull pre Overleaf nájdete v príručke, ku ktorej sa dostanete kliknutím na položku "Guide" v rozbaľovacom menu ikony Writefull.



Režim jazykovej spätnej väzby „Full Edit“

## 4. Writefull Revise

### Čo je Writefull Revise

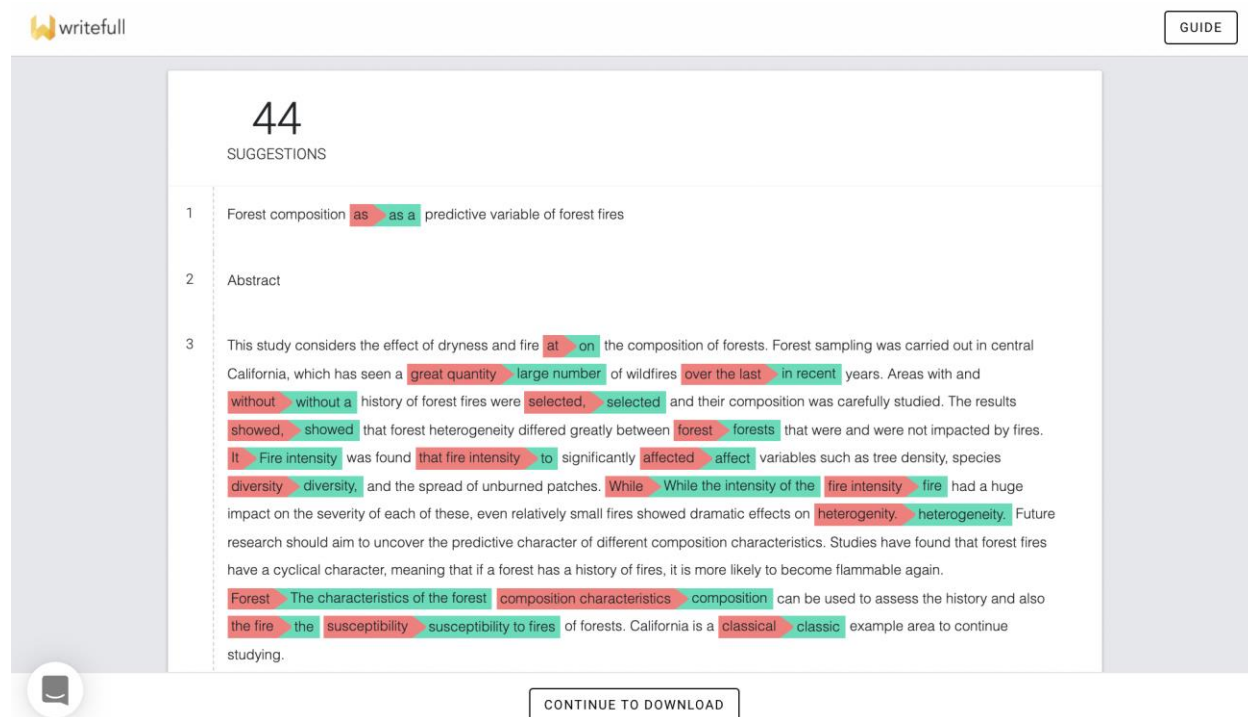
Writefull skontroluje text – správnosť gramatiky, pravopisu, slovnej zásoby, interpunkcie, štýlu, poradia slov, frázovania, zrozumiteľnosť atď. Študenti a pracovníci môžu nahráť svoje texty do Revise, a stiahnuť si revidovanú verziu obsahujúcu všetky jazykové úpravy aplikácie Writefull v časti Track Changes.

## Kedy používať Writefull Revise

Writefull Revise môžu študenti a pracovníci použiť na kontrolu jazykovej kvality textu, ktorý už napísali, a na kontrolu prípadných jazykových chýb. Používanie aplikácie Revise preto odporúčame pred odoslaním práce na zverejnenie (napr. príspevok do časopisu alebo návrh na konferenciu alebo financujúcemu orgánu) alebo pred odovzdaním písomnej práce.

## Ako používať Writefull Revise

Podrobné vysvetlenie, ako používať Writefull Revise, nájdete v príručke, ku ktorej sa dostanete kliknutím na tlačidlo „GUIDE“ na pravej strane domovskej stránky Revise.



The screenshot shows the Writefull Revise interface. At the top left is the Writefull logo, and at the top right is a 'GUIDE' button. The main content area displays a document with 44 suggestions for improvement. The suggestions are numbered 1, 2, and 3. Suggestion 1 is 'Forest composition as as a predictive variable of forest fires'. Suggestion 2 is 'Abstract'. Suggestion 3 is a long paragraph of text with numerous red and green highlights indicating areas for improvement. At the bottom of the interface is a 'CONTINUE TO DOWNLOAD' button.

Writefull Revise zobrazujúci jazykové návrhy Writefull v texte a počty hore

## 5. Writefull Cite



## *Čo je Writefull Cite*

Nástroj Writefull Cite kontroluje texty z hľadiska úplnosti citácií a zdôrazňuje vety, ktoré by mali byť podporené zdrojom. Keď Writefull identifikuje vetu uvádzajúcu informácie, ktoré je treba podporiť citáciou, a veta ešte neobsahuje zdroj, Writefull navrhne, aby bola pridaná. Študenti a pracovníci môžu nahrať svoj text do Cite a skontrolovať návrhy citácií navrhnuté týmto nástrojom.

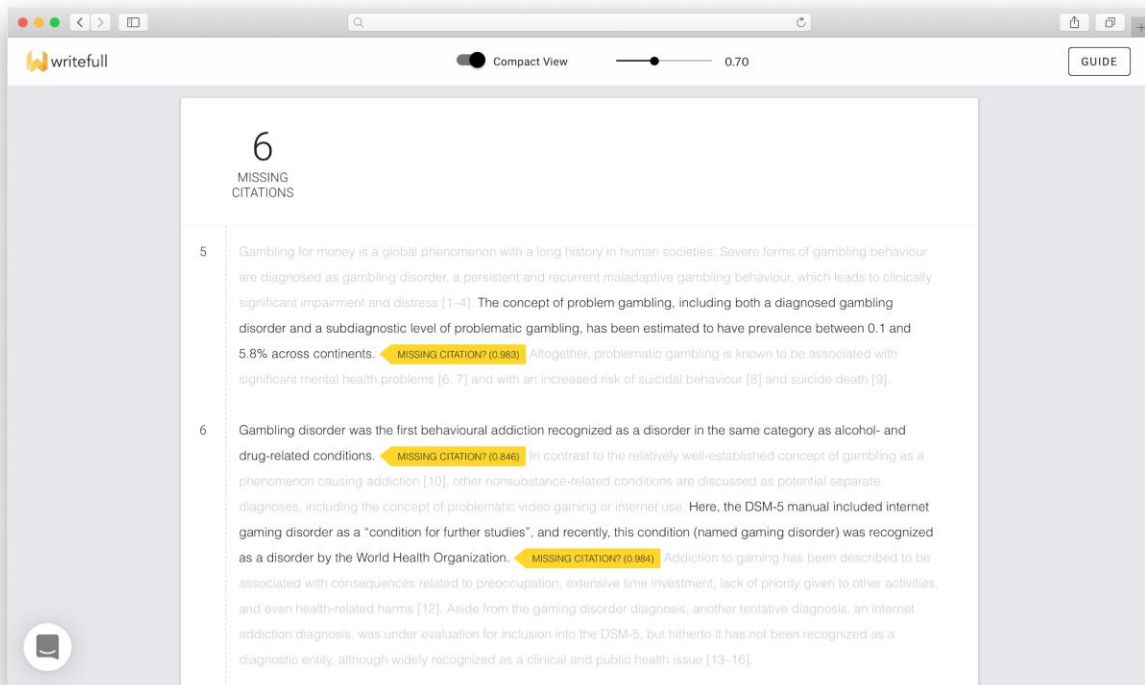
Na rozdiel od antiplagiátorských nástrojov Cite neporovnáva texty s databázou. Využíva svoj vlastný model založený na umelej inteligencii na posúdenie, či sú citácie pravdepodobne potrebné.

## *Kedy používať Writefull Cite*

Pomocou aplikácie Writefull Cite môžu študenti a pracovníci skontrolovať úplnosť citácií v texte a zabezpečiť, aby boli tvrdenia v prípade potreby podložené odkazmi. Podobne ako v prípade Revise odporúčame použiť Cite pred odoslaním práce na zverejnenie (napr. príspevok do časopisu, príspevok na konferenciu alebo pre financujúci orgán) alebo pred odovzdaním písomnej práce.

## *Ako používať Writefull Cite*

Podrobné vysvetlenie, ako používať Writefull Cite, nájdete v našom návode, ku ktorému sa dostanete kliknutím na tlačidlo „GUIDE“ na pravej strane domovskej stránky Cite.



*Writefull Cite zobrazujúci návrhy citácií v texte a celkový počet hore*

## 6. Prístup k Writefull

### *Writefull for Word*

Program Writefull pre Word stiahnete na [webovej stránke Writefull](#).

Aby mohli začať používať doplnok Writefull for Word, študenti a pracovníci si musia vytvoriť konto. Keď si vytvorí konto so svojou inštitucionálnou e-mailovou adresou, získajú plný prístup k doplnku (so všetkými "prémiovými" nástrojmi) bez toho, aby museli za rozšírenie platiť. Heslom môže byť čokoľvek podľa vlastného výberu (NIE inštitucionálne heslo).

Keď si chcete vytvoriť účet, kliknite na tlačidlo "Sign in" na paneli s nástrojmi v programe Word, čím sa otvorí registračná/prihlasovacia obrazovka aplikácie Writefull, kliknúť na

"Don't have an account?", zadať svoju e-mailovú adresu a heslo a potom kliknúť na "Sign up". Následne bude zaslaný potvrdzujúci e-mail na overenie novovytvoreného účtu.

Keď už účet máte, po zadaní svojich údajov môžete kliknúť na tlačidlo "Sign in".

### *Writefull for Overleaf*

Aplikáciu Writefull for Overleaf si môžete stiahnuť z [webového obchodu Chrome](#).

Aby mohli začať používať rozšírenie Writefull pre Overleaf, študenti a pracovníci si musia vytvoriť účet v službe Writefull. Keď si vytvorí účet so svojou inštitucionálnou e-mailovou adresou, získajú plný prístup k rozšíreniu (so všetkými "prémiovými" nástrojmi) bez toho, aby museli za rozšírenie platiť. Heslom môže byť čokoľvek podľa vlastného výberu (NIE inštitucionálne heslo).

Keď si chcete vytvoriť účet, kliknite na ikonu Writefull (žlté W) na paneli nástrojov v Overleaf, čím sa otvorí registračná/prihlasovacia obrazovka Writefull, zadajte platnú e-mailovú adresu a heslo, a kliknite na tlačidlo "Create account". Následne bude zaslaný potvrdzujúci e-mail na overenie novovytvoreného účtu.

Keď už účet máte, kliknite na tlačidlo "Log in" v spodnej časti obrazovky a prejdite na prihlasovanie.

### *Writefull Revise*

Na prístup k vašej inštitucionálnej verzii Writefull Revise prosím použite **URL odkaz, ktorý vám poskytne vaša inštitúcia** (bol súčasťou nášho e-mailu s aktiváciou prístupu).

### *Writefull Cite*

Na prístup k vašej inštitucionálnej verzii Writefull Cite prosím použite **URL odkaz, ktorý vám poskytne vaša inštitúcia** (bol súčasťou nášho e-mailu s aktiváciou prístupu).

## Technické požiadavky

Writefull for Word pre Windows môže byť použitý na:

- Windows 7 SP1 alebo novšom
- Office 2013 alebo novšom

Writefull pre Word Online a macOS môže byť použitý na:

- Microsoft Office 365
- Word Online
- Office 2016 alebo novšom

Writefull pre Overleaf v súčasnosti podporujú prehliadače Google Chrome, Chromium, Firefox a Brave.

Writefull Revise a Writefull Cite:

- Revise a Cite bežia v najčastejších prehliadačoch (Chrome, Firefox, Safari, Edge).
- Pokiaľ používate Edge, musí to byť verzia založená na Chromium (z 15. 1. 2020 alebo novšia).

## 7. Súkromie a bezpečnosť

V spoločnosti Writefull berieme bezpečnosť a súkromie veľmi vážne.

Všetky produkty Writefull šifrujú všetku komunikáciu medzi počítačmi a našimi servermi end-to-end. Naše servery neukladajú žiadne texty a texty napísané vo Worde alebo nahrané do Writefull Revise / Cite sa nikdy nedostanú na naše pevné disky.

Z dôvodu ochrany osobných údajov sa návrhy prijaté študentami a pracovníkmi nepoužívajú na zlepšenie našich algoritmov.

Writefull používa službu Google Compute a jej servery sa nachádzajú v EÚ, čo spĺňa normy ISO. Certifikáty SSL spoločnosti Writefull sa obnovujú každých 90 dní.

## 8. Technická podpora a používateľské príručky

Študenti a pracovníci nás môžu s otázkami kontaktovať v angličtine na [support@writefull.com](mailto:support@writefull.com), slovensky na [ladislav.svrsek@aib.sk](mailto:ladislav.svrsek@aib.sk) a česky na [vojtech.karen@aip.cz](mailto:vojtech.karen@aip.cz).

Vytvorili sme aj špecializované príručky pre používateľov, ktoré obsahujú podrobné vysvetlenie používania produktov a snímky obrazovky na ilustráciu rôznych funkcií.

Writefull for Word - [User Guide](#)

Writefull for Overleaf - [User Guide](#)

Writefull Revise - [User Guide](#)

Writefull Cite - [User Guide](#)

Tieto príručky sú prístupné aj z menu v aplikáciách Writefull for Word a Writefull for Overleaf a v pravom hornom rohu domovských stránok Writefull Revise a Writefull Cite.